



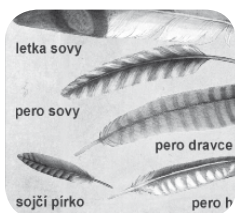
# Z P R A V O D A J

ČÍSLO 2

ROČNÍK XXIII

ČERVEN 2014

OSTROPOVICKÝ



Lesní naučná stezka na Přední horu

## Obec informuje

### Otevřena naučná stezka na Přední hoře

Ve čtvrtek 22. května byla slavnostně otevřena lesní naučná stezka na Přední hoře. Příkré lesní svahy v těsném sousedství obce tak opět poskytují příjemné prostředí pro vycházky a krátkodobý odpočinek a návštěvníci se zájmem o přírodu se ještě navíc mohou dozvědět mnoho zajímavostí o fungování lesního ekosystému. Více v samostatném článku v tomto vydání zpravodaje.

### Hospodaření obce

V měsíci březnu proběhla na obecním úřadu kontrola hospodaření obce za rok 2013. Po dvoudenní prověrce, kterou prováděli kontroloři Krajského úřadu JMK, jsme obdrželi kontrolní zprávu se závěrem, že hospodaření obce v roce 2013 bylo „bez závad a nedostatků“. Za tento výsledek patří díky především pracovním obecního úřadu, které odvedly velký kus kvalitní práce.

### Postup příprav rekonstrukce návsi

V jarních měsících byla téměř dokončena projektová příprava 1. části rekonstrukce návsi. V současné době probíhá řízení k získání stavebního povolení a ihned po jeho vydání bude vypsáno výběrové řízení na zhotovitele stavby. Zahájení samotné rekonstrukce je plánováno v průběhu letních měsíců a mělo by trvat asi 3 měsíce. Projekt na druhou část rekonstrukce – chodníky a zastávku IDS U Kaple ve směru do Brna – bude ještě muset doznat kvůli požadavkům správce krajské komunikace změny a jeho realizace se tak odsouvá až na rok 2015.

### Další opravy infrastruktury v obci

Kromě rekonstrukce návsi se připravují také drobné úpravy místních komunikací a chodníků v obci. Konkrétně se, mimo jiné, jedná o opravu povrchů vozovky na ulici Vinohradské, komunikace u knihovny a odvodnění komunikace v parku na Lípové, opravy schodů u sokolovny, dále o přeložku části vodovodního a kanalizačního řadu na ulici Osvobození a také o přeložku veřejného osvětlení na ulici Krátké. Projektové dokumentace všech těchto staveb jsou již dokončeny a v tuto chvíli probíhá příprava zadávací dokumentace pro výběrové řízení na zhotovitele těchto staveb.

### Pytlový sběr odpadu

Po zavedení pytlového sběru odpadu se za prvních pět měsíců letošního roku navýšilo množství vytríděného plastu v naší obci o téměř 2,1 tuny (tj. o 57 %) a u papíru o 5,4 tuny (tj. o 105 %) oproti stejnému období loňského roku. Systému se však bohužel nevyhnuly ani technické problémy při

přenosu dat ze čtečky čárových kódů do evidenčního programu, což vedlo ke ztrátě části načtených dat. Přestože jsme potíže opakovaně řešili s dodavatelem zařízení a údaje o množství odevzdaného odpadu v evidenci postupně opravujeme, nelze vyloučit, že u některých domácností stále nebyla část odevzdaného odpadu řádně zaevidována. Pokud proto při kontrole průběžně aktualizované evidence odevzdaného plastu či papíru naleznete nesrovnalosti, kontaktujte prosím obecní úřad nebo napište na email starosta@ostopovice.cz. Chybný údaj v evidenci bude opraven. Za potíže se pochopitelně omlouváme a věříme, že i přes počáteční potíže pytlový sběr významně zvyšuje komfort třídění odpadů v naší obci. Děkujeme také všem za zpětnou vazbu (pozitivní i negativní), která nám pomáhá systém dále vylepšovat.

### Anketa k pytlovému sběru odpadu

Pytlovému sběru odpadu je věnována také anketa v tomto čísle zpravodaje. S ohledem na vysoké zapojení občanů do pytlového svozu a výrazný nárůst množství vytríděného odpadu je však závažnější její veskrze negativní vyznění. To je ale možná způsobeno tím, jak anketa vznikala – byla pouze krátce vyhlášena na diskusním fóru na webových stránkách obce. A na důvěryhodnosti anketě bohužel nepřidává ani skutečnost, že odpovědi v ní jsou anonymní. S ohledem na vlastní zkušenost jsem totiž přesvědčen, že v obci je i řada občanů, kteří svoz vytríděného odpadu od domovních dveří přivítali a rádi jej využívají.

### Zakalení vody v obecním vodovodu

V průběhu dubna se opakovaně vyskytly potíže se zakalenou vodou v obecním vodovodu. Důvodem bylo dle vyjádření provozovatele uvolňování usazenin v potrubí v souvislosti se zvýšeným odběrem vody v tomto období. Situaci se zabývalo na svém posledním zasedání také zastupitelstvo obce a navrhovaná opatření, která by měla vést ke zlepšení situace, konzultujeme i s dalšími vodohospodářskými odborníky. V následujícím období bude po dohodě s provozovatelem vodovodu zvýšena frekvence pravidelného odkalování vodovodního řadu a budou navrženy postupy k odstraňování usazenin ze stávajícího vodovodního potrubí. Souběžně také probíhají přípravy na výběrové řízení na nového provozovatele vodovodu a kanalizace v obci. V této souvislosti se na svém posledním zasedání zastupitelstvo obce usneslo, že vodárenská infrastruktura v obci bude provozována formou pachtu (pronájmu). To v praxi znamená, že vodovod i kanalizace zůstanou ve vlastnictví obce, veškerá administrativa i běžná údržba vodovodu však přejdou na provozovatele, který vzejde z výběrového řízení.

### Háječek v novém

Je to už asi pěkných pár desítek let od chvíle, kdy byl ušit poslední tradiční ostopovický kroj – tzv. bíláček. Historické kroje postupně mizely a nový impuls přišel až v letošním roce, kdy obec tyto tradiční kroje pořídila pro ostopovický dětský folklorní soubor Háječek. O Háječku, který rozvíjí místní folklorní tradice několik posledních let, už se ví daleko za hranicemi Ostopovic a jen letos soubor šířil dobré jméno obce na festivalech ve Veselí nad Moravou či v Brně. Více se o aktuální činnosti Háječku dozvíte v samostatném článku uvnitř tohoto čísla zpravodaje.

### Dotace z Programu rozvoje venkova JMK

Obec Ostopovice uspěla s žádostí o poskytnutí dotace na úroky z úvěru na rekonstrukci MŠ a ZŠ Ostopovice v roce 2014. Od Jihomoravského kraje, který je poskytovatelem této dotace, obdržíme k tomuto účelu celkem 100 tisíc Kč.

### Chodník do Starého Lískovce

Pozitivní posun nastal také v našem dlouhodobém úsilí o získání chodníku do Starého Lískovce do vlastnictví obce. Současný vlastník pozemků, Ředitelství silnic a dálnic ČR (ŘSD), provedl geometrické zaměření a oddělení pozemků pod chodníkem a krajskou silnici a tyto změny byly projednány se stavebním úřadem. Slibný vývoj bohužel nyní opět brzdí personální změny na ŘSD. Věříme však, že proces převodu se dá opět do pohybu a bude úspěšně dokončen, což by obci umožnilo provést nezbytné opravy chodníku včetně tolik potřebného veřejného osvětlení.

Jan Symon

### Výpis usnesení z 2. zasedání zastupitelstva obce konaného dne 27. 3. 2014

#### Zastupitelstvo obce Ostopovice schvaluje

- za ověřovatele zápisu o průběhu 2. zasedání zastupitelstva obce Pavla Matýška a Evu Badalovou.
- program zasedání zastupitelstva.

#### Zastupitelstvo obce Ostopovice doporučuje

- radě obce jmenování dvou členů zastupitelstva obce do konkurzní komise v rámci konkurzu na ředitele/ředitelku MŠ a ZŠ Ostopovice.

zapsala Radka Švihálková

### Výpis usnesení ze 3. zasedání zastupitelstva obce konaného dne 15. 5. 2014

#### Zastupitelstvo obce Ostopovice schvaluje

- za ověřovatele zápisu o průběhu 3. zasedání zastupitelstva obce P. Papajoanu a B. Canova.
- navrhovaný změněný program zasedání zastupitelstva.
- Účetní závěrku za rok 2013 – viz Protokol o schvalování účetní závěrky.
- Rozpočtové opatření č. 1/2014.
- Rozpočtové opatření č. 2/2014.
- zadání výběrového řízení na provozovatele vodovodu a kanalizace v obci Ostopovice formou uzavření pachtu a pověřuje radu obce dalším postupem.

#### Zastupitelstvo obce Ostopovice bere na vědomí

- usnesení z jednání rady obce ze dne 13. 2., 27. 2., 21. 3., 10. 4. a 28. 4. 2014.
- zprávu Ing. Josefa Jesche, CSc. z května 2014 a pověřuje radu obce dalším postupem.

zapsala Radka Švihálková

## anketa

### Jak u nás funguje pytlový sběr odpadů?

Systém pytlového sběru separovaných odpadů v Ostopovicích má za sebou první půlrok. Zeptali jsme se na vaše zkušenosti s ním:

Petr (33)

„Osobní zkušenost s pytlovým sběrem nemám, ale myslím si, že vážit odpady je zbytečně pracné a neefektivní. Můj osobní názor je, že systém, který funguje v Německu, je lepší: každý si zaplatí za svoji popelnicí, jak ji má velkou. Čím větší, tím dražší. Odpadla by agenda, logisti-



ka, vážení a spousta neefektivních úkonů, které stojí čas i peníze. Doma odpad pravidelně třídím, protože by se mi do popelnice o 240 l nevešel. Denně odnesu i dvakrát papír, plast i sklo ke třídícím kontejnerům. Kdybych to měl doma skladovat, tak se doma nehnu a 14 dní skladovat plastové odpadky? Ty pytle taky něco stojí a dělat odpadky pro odpadky?“

Marie (67)

„To není pro mě, kdepak já bych nasbírala 10 kilo! Tu svoji trošku hodím do barevné popelnice.“

Václav (59)

„U nás se určitě osvědčil, díky tomu, že jsme v jednom domě 2 rodiny, každý si to dělá zvlášť. Akorát jedna nevýhoda je v tom, že máme velkou zahradu a z ní dřevo, vozit dřevo sem do ekodvora... Myslím si, že menší množství, které je usušené, by se dalo spálit.“

Hana (27)

„Separace odpadů v domácnosti je u nás samozřejmostí, ale problémem je to shromažďování. Model pytlového sběru nám nevyhovuje, a tak zůstáváme při tom dřívějším – nosíme častěji menší množství do vyhrazených kontejnerů.“

Pavel (39)

„Myslím, že „nutit“ k větší produkci odpadu není tím nejšťastnějším řešením. Navíc problémy, které ho provázejí, mne utvrzují v přesvědčení, že jde o zbytečně investované prostředky – čas, sílu i peníze.“

Václav (40)

„Neúčastním se, třídím odpad, jak jsem ho třídil dřív. O tom, jestli to funguje, nejsem schopen nic říct.“

(p.ch.)

## Zájezd seniorů

Klub seniorů se vydal v úterý 27. května na jarní zájezd do oblasti Znojemské pahorkatiny. Jedna část účastníků navštívila Dalešickou elektrárnu, kde si prohlédla duši tohoto zařízení – strojovnu. Součástí exkurze byl i velmi zajímavý výklad. Na prohlídky tam jezdí mnoho výprav.

Druhá část zajela k rozhledně Babylon u Kramolína, což je nejstarší kamenná rozhledna na Moravě, postavená v roce 1831. Je vysoká 24,5 m. Na čtyřhranném půdorysu stojí osmistenná rozhledna se 105 původními dřevěnými schody. Nabízí pěkný rozhled po kraji. Pak tato skupina zajela ještě k vyhlídce na Mohelenskou hadcovou step, která se tyčí nad meandrem řeky Jihlavy. Step o rozloze 50 ha tvoří od roku 1933 chráněné území a patří k jedné z nejcennějších lokalit ČR.

V poledne jsme společně poobědvali v Mohelně u Staňků a odjeli k jezeru Dalešické přehrady, kde jsme se svezli na výletní lodi. Byla to taková odpočinková hodinová vyjížďka.

Dále jsme zajeli do Bohutic, kde mají v přízemí zámku upravenou místnost pro posezení. Nejprve jsme dostali ochutnat 3 druhy vína a poté nám hostesky roznesly velmi dobrý guláš se stejně dobrým pečivem. Po jídle přišel i harmonikář, který nám hezky zahrál, a při vínku jsme si i pěkně zazpívali, což navodilo dobrou pohodu. Celou dobu tam s námi byl i tamní starosta, který nás i uvítal. V poschodí zámku je křížová cesta se znázorněním všech 14 zastavení pomocí dřevěných soch v životní velikosti. Účastníci zájezdu, kteří tuto křížovou cestu ještě neviděli, si šli tento unikát prohlédnout. V 8 hodin večer jsme odjeli domů s dobrým pocitem, že se nám zájezd vydařil.

(J.T.)



## názor

### Už se to blíží

Po květnových eurovolbách začínám pomalu přemýšlet o těch podzimních, ze kterých vzejde nové zastupitelstvo i starosta. Jaký by měl být? Nedávno nabyté zkušenosti mi říkají, že by to určitě měl být člověk, který nebude jen slibovat a to, k čemu se zaváže, nejen v předvolební kampani, ale i v maličkostech všedního života, podpisem nebo jen slovem, splní. Nechtěl bych na takovém místě člověka, co si bude pravdu překrucovat podle své potřeby a jejími sobě přikřivenými argumenty utloukat ostatní. Vůbec, měl by umět říkat pravdu a ne lhát bez uzardění lidem do očí. Oceňuji takového starostu, který by uměl přiznat svůj omyl a chybu. Určitě by měl být schopný a ochoten pomáhat slabším a potřebným. Měl by umět naslouchat a vnímat dění kolem sebe. Nerad bych od něj slyšel stále Já, Já, Já. A už vůbec by se mi nelíbilo, kdyby byl jako kočka, co zepředu líže a zezadu škrábe, tedy falešný přítel, co se s vámi plácá po ramenou, směje se na vás a pak vás bez milosti hodí přes palubu. Zkrátka měl by to být člověk, o kterého se můžu opřít a který se mne zastane a pomůže mi. A tak se chci zeptat: Nevíte, zda se k nám do Ostopovic už nastěhoval Mírek Dušín?

(p.ch.)

# Povídání o víně - část 1.

Je zjevné, že obliba pití kvalitního vína u nás neustále stoupá. Už dávno se nepovažujeme (jen) za národ pivářů, ale pití dobrého vína je neodmyslitelně spojeno s jakoukoliv oslavou, setkáním přátel či jen večerním posezením u televize. Průměrná spotřeba u nás je mírně nad 20 l vína/osobu/rok. Sice je to značně méně než například ve Francii, kde spotřeba činí přibližně 60 l vína/osobu/rok, ale je to mnohem víc než v období předrevolučním a spotřeba má stále stoupající trend. Navíc lze dnes již bez obav říci, že rozumné pití vína, byť pravidelné, je zdravé a přispívá k výraznému snížení např. kardiovaskulárních onemocnění nebo cukrovky (což dokládá mnoho desítek publikovaných studií). Oblibu pití vína v Ostopovicích lze dokumentovat jednoduše i tím, že obec má vinný hrozen ve znaku, a také tím, že v nedávné době byly v obci otevřeny dvě vinotéky a chystá se otevření další, což je vzhledem k velikosti naší obce jev jistě zajímavý. Proto se redakční rada rozhodla dát v Ostopovickém zpravodaji prostor edukačním článkům o víně.

## O VÍNĚ NĚCO ÚVODEM

Víno je prastarý alkoholický nápoj vyráběný z plodů révy vinné (*Vitis vinifera*), jehož historie sahá až k dávným civilizacím Arménie, Gruzie, Mezopotámie, starého Egypta, Řecka a Říma. První historické záznamy o pěstování vinné révy na našem území sahají do 3. století našeho letopočtu, kdy velmi pravděpodobně Římané vysázeli révu vinnou v oblasti pod pohořím Pálava. Od té doby se u nás vinná réva pěstuje prakticky nepřetržitě, s výraznějším rozvojem především v 9. století za vlády moravského knížete Svatopluka, ve 14. století za vlády Karla IV., v 16. století za vlády Rudolfa II. Habsburského či v 18. století za vlády Josefa II.

Velký kvalitativní posun ve výrobě vína na našem území přišel po sametové revoluci, kdy místní vinaři začali být podrobováni konkurenci nejen z okolních zemí, ale hlavně z Francie, Španělska, Itálie a zemí nového světa (Chile, Austrálie, Argentina apod.). Vinaři museli začít dbát na kvalitu víc než na kvantitu, k čemuž přispěl i nový zákon o vinařství a vinohradnictví, který je platný od roku 1995 a který byl již několikrát novelizován, mimochodem též v souvislosti se vstupem České republiky do EU. Vznikla řada organizací, které se zaměřují na podporu vinohradnictví a vinařství v České republice, např. Národní vinařské centrum v roce 2001 nebo Vinařský fond v roce 2002.

## JAKOSTNÍ TRÍDĚNÍ MORAVSKÝCH A ČESKÝCH VÍN

Abychom se ale při nákupu vína dokázali snáze orientovat v tom, jak kvalitní víno kupujeme, povězte si v této první části našeho seriálu něco o jakostním třídění u nás vyráběných vín. Jakostní třídění vín se odvíjí primárně od zralosti hroznů neboli **obsahu cukru ve vinném moštu**. Čím je totiž pro víno příhodnější rok a bobule hroznů jsou vyzrálejší, tím mají větší obsah cukru a ostatních biologických složek a tím i lepší předpoklad pro výrobu kvalitního vína. Obsah cukru v moštu se provádí měřením cukernatosti moštu v kg cukru na 100 l moštu:

**1 kg cukru ve 100 litrech moštu = 1° ČNM**  
(Český normalizační moštoměr)

## Vinařský zákon definuje tyto hlavní jakostní kategorie vín:

### Stolní víno:

Lze ho vyrábět z hroznů sklizených na území České republiky nebo kterékoliv země EU, které dosáhly nejméně 11° ČNM. Stolní víno nesmí být označováno názvem odrůdy ani názvem vinařské oblasti. Při výrobě lze zvýšit cukernatost přidáním glukózy. Tato vína jsou samozřejmě nejméně kvalitní, často „umělé“ sladká, neharmonická a řídká.

### Zemské víno:

Může být vyrobené pouze z tuzemských hroznů sklizených na vinicích pro jakostní vína, které dosáhly nejméně 14° ČNM. Při jejich výrobě lze opět zvýšit cukernatost přidáním glukózy. U těchto vín se již na etiketě můžeme dočíst i název oblasti, ročník a odrůdu.

### Jakostní víno:

Vyrábí se z hroznů moštových odrůd sklizených pouze ve vinařských oblastech ČR, které dosáhly nejméně 15° ČNM. Pro výrobu jakostních vín mohou být použity pouze odrůdy zapsané ve Státní odrůdové knize, hrozny musí být vždy sklizeny v jedné vinařské oblasti a výroba musí proběhnout v téže vinařské oblasti, kde byly hrozny sklizeny. I při výrobě jakostního vína lze zvýšit cukernatost přidáním glukózy. Jakostní víno bývá kromě základních údajů označeno názvem vinařské oblasti, ve které byly sklizeny hrozny pro jeho výrobu, a názvem odrůdy, ze které bylo vyrobeno.

Rozlišujeme dvě kategorie jakostních vín:

- Odrůdové jakostní víno musí obsahovat nejméně 85 % vína vyrobeného z odrůdy uvedené na obalu.
- Známkové jakostní víno smí být vyráběno smísením odrůdových jakostních vín.

### Jakostní víno s přívlastkem:

Jde o nejkvalitnější vína u nás vyráběná. Na rozdíl od výše uvedených kategorií vína podléhá jakostní víno s přívlastkem zatřídění Státní zemědělskou a potravinářskou inspekcí (ta ověří původ, cukernatost a hmotnost hroznů) a u těchto vín nesmí být uměle zvýšena cukernatost. Vyrábí se z hroznů, rmutu nebo moštu většinou jedné moštové odrůdy révy vinné, sklizených ve vinicích tratích jedné vinařské podoblasti, přičemž přírodní cukernatost musí být nejméně 19° ČNM. Vinařský zákon umožňuje pro výrobu přívlastkového vína použít až 3 odrůdy, pokud jednotlivé odrůdy splňují všechny podmínky pro výrobu takových vín. Pak lze tyto odrůdy uvést na etiketě v sestupném pořadí (pokud podíl odrůd dosahuje alespoň 15 %). Víno s přívlastkem musí být navíc označeno na etiketě názvem přívlastku, názvem vinařské oblasti a vinařské obce a rokem sklizně hroznů.



## Podle vzestupné přírodní cukernatosti rozlišujeme tyto přívlastky:

‡ **Kabinet:** vyrábí se z hroznů, které dosáhly cukernatosti nejméně 19° ČNM. Většinou jde o lehčí, suchá, příjemně pitelná vína s výraznější kyselinkou.

‡ **Pozdní sběr:** vyrábí se z hroznů, které dosáhly cukernatosti nejméně 21° ČNM. Často jde již o extraktivnější vína, většinou suchá nebo polosuchá, vynikající na dlouhodobé pití.

‡ **Výběr z hroznů:** vyrábí se z hroznů, které dosáhly cukernatosti nejméně 24° ČNM. Většinou již plná, extraktivní vína s vyšším obsahem alkoholu, často s vyšším obsahem zbytkového cukru (polosuchá nebo polosladká).

‡ **Výběr z bobulí:** vyrábí se z hroznů, které dosáhly cukernatosti nejméně 27° ČNM. Velmi plná a extraktivní vína, polosladká či sladká. Hodí se už spíš jako sladká tečka na závěr, nejlépe k dobrému dezertu.

‡ **Výběr z cibéb:** vyrábí se z hroznů, které dosáhly cukernatosti nejméně 32° ČNM. Toho lze většinou docílit pouze silným zakoncentrováním cukru a kyseliny v bobulích (např. napadením ušlechtilou botrytickou plísní, která způsobí seschnutí bobulí a jejich přeměnu na tzv. cibéby). Prakticky vždy jde o sladké a extraktivní víno.

‡ **Ledové víno:** vyrábí se lisováním zmrzlých hroznů sklizených při teplotě minimálně -7°C, které dosáhly cukernatosti nejméně 27° ČNM. Jde o velmi sladká vína.

‡ **Slámové víno:** vyrábí se lisováním hroznů sušených na slámových rohožích, rákosu nebo zavěšených v dobře větraném prostoru po dobu minimálně 3 měsíce, které dosáhly cukernatosti nejméně 27° ČNM. Odpařením části vody při sušení dojde k zakoncentrování extraktivních látek, takže jde opět o velmi sladká a extraktivní vína.

## Víno originální certifikace (VOC):

Při uvádění jakostních tříd nesmíme zapomenout na nejnovější jakostní třídu, kterou je tzv. VOC. Víno VOC musí splňovat všechna kritéria pro výrobu jakostních vín, ale mohou se vyrábět z hroznů moštových odrůd, které dosáhly přírodní cukernatosti nejméně 19° ČNM, tedy stejně jako jakostní vína s přívlastkem. Na rozdíl od nich ale výroba vín VOC nepodléhá zatřídění Státní zemědělskou a potravinářskou inspekcí. V tomto případě si zatřídění provádí sdružení vinařů, které v dané oblasti vína VOC ustavilo a které stanovilo závazná pravidla pro jejich výrobu. Vždy jde o pečlivě vybrané odrůdy, typické pro danou oblast, z nejlepších poloh, které odrážejí unikátnost vín daného VOC. V současné době se lze setkat s následujícími sdruženími VOC:

- VOC Znojmo: založeno v roce 2009, sdružuje 15 vinařství
- VOC Mikulov: založeno v roce 2011, sdružuje 12 vinařství
- VOC Modré hory: založeno v roce 2011, sdružuje 21 vinařství
- VOC Pálava: založeno v roce 2012, sdružuje 3 vinařství
- VOC Blatnice: založeno v roce 2013, sdružuje 27 vinařství

## Jakostní zatřídění vín lze pro přehlednost uspořádat do schematického grafu následovně:



## ROZDĚLENÍ VÍN PODLE ZBYTKOVÉHO CUKRU VE VÍNĚ

Samotná přírodní cukernatost ale nevyovídá příliš mnoho o tom, jaký obsah zbytkového cukru bude víno mít a jak bude tedy pocitově sladké. To samozřejmě neplatí u vín s vyšším přívlastkem, především u vín ledových, slámových či výběrů z cibéb, případně i výběrů z bobulí, kde si můžeme být jisti tím, že víno bude velmi sladké. U ostatních vín je ale dobré sledovat údaj na etiketě, který nám zbytkový cukr definuje. Vína se podle zbytkového cukru dělí do 4 kategorií:

- Suchá vína: zbytkový cukr do 4 g/l (výjimkou jsou vína s vysokým obsahem kyselin, kdy rozdíl mezi obsahem cukru a kyseliny je menší než 2 g, pak může být obsah cukru až do 9 g/l, např. tedy víno, kdy cukru máme 8 g/l a kyseliny 6,5 g/l)
- Polosuchá vína: zbytkový cukr do 12 g/l
- Polosladká vína: zbytkový cukr do 45 g/l
- Sladká vína: zbytkový cukr nad 45 g/l

Při nákupu vín je proto dobré sledovat nejen jakostní zatřídění vína, ale také zbytkový cukr, protože ne každý má rád vína s přirozeným zbytkovým cukrem a naopak ne každý si vychutná velmi suché víno. Je třeba si také uvědomit, že dnes už rozhodně neplatí, že sladká vína jsou špatná a „určitě doslazovaná“, jak se to z dob (ne)dávno minulých leckde ještě traduje. Je tomu většinou naopak, jakostní vína s přívlastkem (tedy 100 % nedoslazovaná) s určitým zbytkovým cukrem (např. polosuchá a polosladká) jsou velmi ceněná vína, která nezřídka získávají ceny na vinařských soutěžích i ve světě. A bolení hlavy se po vypití takových vín určitě bát nemusíte, pokud tedy budete pít s mírou.

Staré francouzské přísloví praví: „*Ve vodě každý může spatřit pouze svůj obličej, ve víně ale může uzřít srdce druhého.*“ Přeji vám krásné objevování radosti z vína a celé léto.

Petr Havlíš

## Noc kostelů

Kořeny této již tradiční akce sahají do roku 2005, kdy se ve Vídni konala první *Lange Nacht der Kirchen*. Úspěšnost prvního ročníku Noci kostelů stvrzuje fakt, že se od té doby rozšířila do mnoha dalších evropských zemí, na Slovensko, do Itálie, Estonska, Lotyšska, Maďarska a zakotvila dokonce i v České republice.

Mnoho stovek dobrovolníků organizuje od roku 2009 Noci kostelů v různých městech naší republiky. Rok od roku narůstá počet přihlášených institucí a každá s sebou přináší svůj osobitý program. Základní myšlenkou této noci je otevření kostelů široké veřejnosti, bez ohledu na to, zda jsou to lidé věřící či ne. Důležitým aspektem projektu je zapojení všech křesťanských církví, a tak se např. katolíci mohou podívat, jak probíhá mše protestantů apod. Jde o snahu otevřít dveře každému, kdo je zvědavý, jak to v kostele vypadá, jak probíhají mše a co může člověk očekávat. Můžete se i na cokoli zeptat.

Letos jsme mohli v Brně navštívit 45 kostelů, které nám nabízejí zážitky duchovně-kulturního charakteru. Program zahrnoval především hudební koncerty, taneční vystoupení, komentované i individuální prohlídky interiéru. Mnoho kostelů zpřístupnilo i prostory běžně nenavštěvované, jako krypty či kůry, mohli jsme spatřit mnohé varhany, shlédnout z různých věží. Také pro děti byl připraven velký počet aktivit, od výtvarných workshopů po hry a úkoly, které mohly plnit. To vše bylo podtrženo nádherným počasím, které zpříjemnilo putování za novými zážitky.

Na mě nejvíce zapůsobila návštěva minoritského kostela sv. Janů, který je nenápadně zastrčen v Minoritské ulici. Ti, kteří nevzhlízejí výš než nad portál této stavby, nejspíš ani netuší, jak unikátní barokní budovu míjejí. Přitom za jejími dveřmi můžeme spatřit honosnou freskovou výzdobu, Svaté schody a Svatou chýši, která stojí uprostřed a díky níž je právě interiér kostela jedinečný.

Během Noci kostelů si přijde na své snad každý. Někdo jde za modlitbou, někdo si jde prohlédnout kostel, někdo je jen zvědavý a všichni jsou vítáni.

(SyČ)



Noc kostelů, foto Sylva Čížková

## Od Ferdy po Jonatána

Až do 5. října nás zve Památník písemnictví na Moravě v Rajhradu na výstavu, která se soustředí na zvířecí hrdiny v moravské literatuře pro děti. I když se téma zdá být úzké, má výstava co nabídnout.

V jedné velké místnosti se setkávají Ferda Mravenec, Mach a Šebestová, Liška Bystrouška, Hodan s Hubertem a mnoho dalších. Dospělí si mohou zavzpomínat na dobu, kdy jim dobrodružství těchto roztomilých zvířátek zpřijemňovala dlouhé chvíle. Děti si k tomu ještě pohrají s několika interaktivními prvky. Kromě knih za vitrínami jsou zde i knihy volně k prohlížení či čtení. Nedílnou součástí expozice jsou panely věnované životům jednotlivých autorů. Důležitou stránkou výstavy je, že si díky ní uvědomíme, kolik významných autorů si můžeme spojit s moravským územím.

Osobně mě zaujaly příběhy, které ilustrovalo více autorů. Při pohledu na různá výtvarná pojetí může člověk přemýšlet, který autor je mu bližší a proč. Navíc lze uvažovat i o tom, jak obraz působí na naši fantazii a do jaké míry ji tím ovlivňuje.

V areálu Památníku písemnictví lze navštívit také výstavu surrealistických obrazů Josefa Kremláčka a Lubomíra Kernidla a mnoho dalších výstav stálé expozice. Za hezkého počasí do Rajhradu dojedete bez problémů i na kole a můžete si užít příjemný výlet za knižními památkami Moravy.

(SyČ)

## Kam s dětmi do Brna za sportem?

Pokud chcete strávit prázdninové dny aktivně a hledáte vhodný program i pro děti, možná vám přijde vhod několik následující tipů:

### ➤ Laser game

Pokud ještě někdo nezná Laser game, jedná se o zábavnou sportovní aktivitu, která kombinuje paintball, airsoft a počítačové hry. Zjednodušeně by se dalo říci, že je to živá napodobenina akčních počítačových her, kdy po sobě střelíte laserovým paprskem v temné herní aréně. Ta je vybavena skryšemi a jinými prvky, za kterými se můžete schovat, nicméně většinu hry nejspíš proběháte. Jedna hra trvá 15 minut a věřte, že i po tak zdánlivě krátké době budete vděční, že si můžete odpočinout.

I když se může zdát, že jde o hru určenou dospělým, byla jsem telefonicky ujištěna, že ji chodí hrát i děti kolem pěti šesti let. Protože jsem ji sama hrála, doporučila bych ji spíše pro děti o dva roky starší, kvůli poměrně velkým vestám, které musíte mít při hře na sobě.

V Brně jsou arény hned tři: dvě arény, taktickou a akční, najdete na ulici Hybešova 46, další aréna je na ulici Jugoslávská 5.

Podrobnosti naleznete na: [www.lasergamebrno.cz/cs/](http://www.lasergamebrno.cz/cs/) a [www.tronlaserarena.cz/](http://www.tronlaserarena.cz/)

### ➤ Lanová centra

Za hezkého počasí se dá vyrazit i do lanového centra. Překážky jsou zde komponovány tak, aby vyšly vstříc všem věkovým kategoriím. Díky tomu si zde přijdou na své děti už od tří let, pro které je určen Lanáček, který spadá pod Lanová centra Proud. Od čtyř let (a 100 cm) mohou malé děti navštívit i Mauglího dětskou trasu v Jungle parku.

Výhodou těchto center je, že si každý může zkusit, jak odvážný a silný je. Personál těchto center je samozřejmě proškolen. Lanová centra najdete na Milénově 13 a na Bauerově 5.

Podrobnosti na: <http://www.junglepark.cz/> a <http://www.lanovecentrum.cz/>

### ➤ Lezecká stěna

Pokud prahnete po větším adrenalinu, můžete využít i lezeckou stěnu. Ta je prvotně určena opravdu především dospělým. Jestliže s lezením nemáte zkušenosti, je nutné využít pomoci instruktora nebo navštívit kurz. Můžete se přihlásit i celá rodina, kurz je určen úplným začátečníkům a mohou jej absolvovat děti od čtyř let. Mohli byste tak lézt na venkovní lezecké stěně u Olympie nebo na vnitřní stěně Klajda v Maloměřicích.

Podrobnosti na: <http://www.kurzylezenibrno.cz/>, <http://www.klajda.cz/>

(SyČ)

## Dětský folklorní festival Štěpy

### Háječek v novém

Předposlední akce dětského folklorního souboru Háječek v tomto školním roce se konala 31. 5. a 1. 6. ve Veselí nad Moravou. S nadšením jsme přijali pozvání na XXIII. dětský folklorní festival Štěpy ve Veselí nad Moravou, kterého se zúčastnilo dalších devět souborů z východní a jižní Moravy a Slovenska.

V sobotu měli pro nás pořadatelé připravený taneční workshop s výukou tanců, pohádkový les, zábavu při cimbále, disco, lidové tržiště a v neděli, po dopoledních generálních zkouškách, jsme odpoledne prošli městem v krojovaném průvodu se zastávkou u pana starosty, kterému jsme se představili krátkým tancem, a došli jsme do zámeckého parku, kde začal slavnostní program. Naše vystoupení začalo sólovým zpěvem Jakuba a Toma s písní V Brně na Špimberku, pokračovalo mladší kategorií dětí s tanci o ptáčích a vyvrcholilo starší kategorií dětí s tanci o řemeslech.

Na festivalu jsme byli jediný soubor z brněnského regionu a to nás zvýraznilo, nejen odlišnými kolovými a figurálními tanci, typickými pro Brněnsko, ale i zbrusu novými ostopovskými bílými. Děvčata mají bílé rukávce, sukne a barevné kordulky a fěrtochy, chlapci bílé košile s modro-červenou výšivkou a černé kalhoty. Nové kroje byly tak efektní a nádherné, že si děti pro zájem fotografů připadaly jako celebrity. Za tuto nádhru vděčíme a děkujeme panu starostovi Janu Symonovi a každému členu rady naší obce.

Děkujeme také všem našim tanečnickům a zpěváčkům za nejlepší vystoupení po výrazové stránce – začali si to užívat a dokonce i juchat! Způsobila to atmosféra festivalu a vzájemná řevnivost mezi soubory. Na zpáteční cestě autobusem děti samy chtěly zpívat a my byly překvapené, kolik písní se přezpívalo.

Děkujeme všem maminkám, které se přišly naučit škrobit a žehlit kroje. Při sklence vína nám pomáhaly a podporovaly nás Vlasta Pácalová a Bohunka Benešová. Děkujeme panu řediteli Petru Juráčkovi, všem rodičům, kteří vytvořili náš fan club ve Veselí, dále Janě Spiříkové, Simce Kalové, Janě Kuklové a Radce a Lubošovi Dobšíkovým.

Těšíme se na pátou sezónu souboru a rády přivítáme nové tanečníky a zpěváčky jak do mladší, tak do starší věkové kategorie.

Barbora Opršalová a Silva Páčová

### Nejoblíbenější píseň:

*Na tý naší Haný, só tam bochte slaný, sérem, makem, mrkvijó, cokrem, tvar-glama, cibuló, povidlama, vořechama, škvarkama, skořicó, só tam posepaný...*



dětský folklorní soubor Háječek



žehlení krojů



Milí přátelé,  
dovolte mě ještě jednou vám poděkovat za vaši účast na našem festivalu Štěpy. Vyřídte prosím pozdrav a poděkování všem a hlavně dětem, které byly všechny úžasné a krásné.  
Velmi si vážím vaší práce, protože sám velmi dobře vím, co obnáší.  
Těším se na další možná setkání s vámi.

Váš Bertá (Albert Hauptmann)

## Naučná stezka

Ve čtvrtek 22. května byla oficiálně otevřena Lesní naučná stezka na Přední horu – z Lípové ulice před garážemi. Stezku otevřel starosta obce Mgr. Jan Symon a informace doplnil autor a zpracovatel terénních úprav pan Zbyněk Lukavský z Omic. Akce se zúčastnilo asi 10 občanů a 20 dětí. Na cestě do horní části – k vyhlídce a náhornímu paloučku – vede 113 přírodních schodů s dřevěnými stupy. Schody jsou sice nepravidelné, ale nižší a celkem pohodlné, až na ten počet. Po cestě je několik přírodních masivních laviček na odpočinek, první je na vyhlídce, odkud je pěkný pohled na severní část obce – ulice Osvobození, Nová a zástavbu kolem Bosonky. Celá naučná stezka má 5 zastávek, u nichž jsou panely s velmi výstižným a poučným popisem místa a toho, co tam roste a žije. Popis je doplněn krásnými obrázky rostlin a živých tvorů. Inspektor z TV Nova by autorovi jistě udělil zlatou medaili, já taky. Na všech panelech je znázorněno, kudy asi 1 km naučné stezky vede. Kolem náhorního paloučku je postaveno 5 laviček. Dál jde cesta k dálničnímu mostu, je v podstatě pohodlná, bez schodů, a i tam se nabízí informace o životě v našem parku. Pro oficiální otevření této naučné stezky bylo připraveno bohaté občerstvení, dodané z restaurace U Volejníků – nápoje nealko, 2 druhy pomazánek s přílohou zeleniny k nakrájeným chlebům a rohlíčkům, na čemž si všichni pochutnali. Pro děti byly nahoře připraveny různé hry, skládky a také kalíšky s lupou ve víčku na prohlížení různých brouků, mravenců, pavouků aj., které si do kalíšku nasbíraly. Tento program pro děti připravilo školské zařízení pro environmentální vzdělávání „LIPKA“ a bylo to pro ně zajímavé rozptýlení i pobavení. Naučná stezka je velmi pěkná, dobře zpracovaná, s minimálním zásahem do přírodního prostředí a stojí za prožití. Náklady na její vybudování jsou hrazeny převážně z fondu EU.

(J.T.)



## Na Interaktivní lesní stezku do Soběšic

Naučné stezky a informační tabule s texty o přírodě nejsou v našich lesích žádnou vzácností, ale ta v Soběšicích u pracoviště školského zařízení Lipky Jezírko nabízí něco navíc. Jednotlivá zastavení jsou totiž doplněna také o netradiční hravé prvky, díky kterým si návštěvníci představené přírodní jevy a zákonitosti vyzkoušejí na vlastní kůži a ověří si, zda opravdu fungují.

Na stezce na návštěvníky čeká celkem osm zastavení, z nichž každé nabízí nahlédnutí do jiného koutu přírody. Děti i dospělí se tak seznámí s akustickými vlastnostmi dřeva, se stopami zvířat, s horninami z Brna a okolí, s maskováním živočichů a dalšími tématy z naší přírody.

Stezka o přibližné délce dvou kilometrů, která začíná před budovou Jezírka (zastávka autobusu č. 57 U Jezírka), je schůdná i pro malé děti a seniory.

(p.ch.)

## Jak to dělají jinde – Ochoťníci na Hlíně

Areál lesního divadla v Šelši už řadu let jen dává vzpomínat na ostopovské ochoťníky. Podobný areál mají na nedaleké Hlíně a ten pravidelně o prázdninách rok co rok ožívá představeními amatérských herců. Meziválečnou tradici se tu podařilo udržet, v současnosti ji opatruje amatérský divadelní kroužek při Sboru dobrovolných hasičů. V posledních letech láká do lesního amfiteátru hlavně na pohádková představení, ale na své si při nich určitě přijdou i dospělí. Po Mrazíkovi, Sněhurce nebo Noci na Karlštejně se letos nechali inspirovat příběhem Popelky. Nejen kouzla, velkolepou scénou, překrásné kostýmy, skvělé výkony všech herců, ale především fantastickou atmosférou slibují hlínští ochoťníci na **sobotu 5. a neděli 7. července**, stejně jako **na víkend 2. a 3. srpna**. Představení budou začínat vždy v 15 hodin.

(p.ch.)



divadlo Hlína – „S čerty nejsou žerty“, 2012

## Den Země 2014 – Ostopovická cyklojízda

Příprava na tuto akci byla velká a těžká, ale snaha se vyplatila. Na zahájení cyklojízdy řekli pár vět policisté a také hasiči. Hráli jsme divadlo o správném přecházení přes silnici.

Poté jsme se vydali na přechod nové křižovatky. Všichni měli reflexní vesty či jiné bezpečnostní doplňky. Na cyklojízdě se jela dvě kolečka po Ostopovicích. Doprava byla zastavena snad až do Starého Liskovce. Celkem na sedmi stanovištích mohly děti soutěžit, hrát zábavné hry a procvíčit své znalosti. Nakonec dostaly sladkou odměnu a pochvalu.

(David Dostál, 4. ročník)



**VÍNO Z BLÍZKA** – od 29. 5 do 11. 9 bude téměř každý čtvrtek v Otevřené zahradě pod Špilberkem věnován vínu. Bude tu probíhat série 10 samostatných degustací, ve kterých se postupně představí vinařské spolky a vinaři z 10 nejvýznamnějších obcí vinařské oblasti Morava. [www.wineofczechrepublic.cz](http://www.wineofczechrepublic.cz)

**HUSA NA DÁLNICI** – 6. ročník festivalu se bude konat tradičně v Ostopovicích u 2. mostu v sobotu 13. září. Diváci se mohou těšit mimo jiné na představení divadla Husa na provázku „MOC ART aneb AMADEUS V BRNĚ“ nebo koncert Ukulele Orchestra.

**LETNÍ FOLKLORNÍ VEČERY F SCÉNA** – cyklus letních folklorních večerů vždy ve čtvrtek od 26. 6. do 18. 7. na nádvoří hradu Špilberk nabízí možnost seznámit se s lidovými tradicemi, hudbou, písněmi, tanci a zvyky, s rozmanitostí a krásou českého, moravského a slovenského folklóru. [www.folklorenisdruzeni.cz](http://www.folklorenisdruzeni.cz)

**BRNĚNSKÉ SHAKESPEAROVSKÉ DNY** – na nádvoří hradu Špilberk ve dnech 21. 7. - 10. 8. budeme moci shlédnout divadelní představení Veselé paničky windsorské, Zkrocení zlé ženy, Richard III., Sen noci svatojánské, Mnoho povyku pro nic. [www.shakespearebrno.cz](http://www.shakespearebrno.cz)

**MORAVSKÉ HRADY** – 5. ročník letního kulturního festivalu proběhne na osmi moravských hradech, na hradu Veverčí ve dnech 8.-9. 8. Uvidíme a uslyšíme kapely Di-vokej Bill, Chinaski, Mandrage, Monkey Business, Olympic, No Name, Sto zvířat, Tomáš Klus, Visací zámek, Michal Hruža, Abraxas, Ben Christovao, Rybičky 48, Horkýže slíže, Portless, Rytmus. [www.moravskehrady.cz](http://www.moravskehrady.cz)

**GRAND PRIX AUSTRERLITZ** – 16. 8. na zámku ve Slavkově a 23. 8. v Biskupském dvoře u Zelného trhu se pod záštitou Asociace someliérů ČR a za podpory Vinařského fondu ČR uskuteční Mezinárodní výstava vín. [www.wineofczechrepublic.cz](http://www.wineofczechrepublic.cz)

**BABYLONFEST** – dny národnostních menšin, spojené s galakonzertem, gastronomií, školou tance, výstavou a sázením stromů národů jsou zaměřené na soužití a spolupráci národnostních menšin mezi sebou ale i s většinou společnosti ve městě Brně, konají se v Brně 16.-20. 9. [www.babylonfest.cz](http://www.babylonfest.cz)

**EXPOZICE NOVÉ HUDBY** – 27. ročník mezinárodního hudebního festivalu soudobé a experimentální hudby. Ve dnech 29. 10. – 2. 11. se budou odehrávat koncerty, audiovizuální projekty a performance v nově otevřeném kině Scala a v kině Art. Zahajovací koncert proběhne v Besedním domě. [www.mhf-brno.cz/expozice-nove-hudby](http://www.mhf-brno.cz/expozice-nove-hudby)

(H.H.)

## Květen ve školce

Prvních 14 dní v měsíci květnu bylo ve znamení KNIHY. Děti si přinesly z domu své nejoblíbenější pohádkové knížky. Mohly je ukázat kamarádům a společně si je prohlédnout. Třídy Ježků a Žabek navštívily Památník písemnictví v Rajhradě, kde probíhala výstava *Od Ferdya po Jonatána: Zvířecí hrdinové moravských pohádek a večerníčků*. Také jsme se byli podívat v ostopovické knihovně, kde si děti prohlédly zajímavé knihy. Děkujeme paní knihovnici za milé přijetí a dárky. Povídání o knížkách bylo zakončeno DNEM RODIN, netradiční oslavou Svátku matek. V průběhu odpoledne se soutěžilo o nejlepší pomazánku, plnily se úkoly motivované ovečkou, děti a maminky si vyráběly plstěné šperky, mýdla v župánku a tatínkové pivní tácky. Součástí tohoto odpoledne byla výstava knih pro děti a maminky. Po celý květen školu zdobily obrázky maminek s komentáři dětí „Co se mi na mamince líbí“, některým dětem se například líbí maminčiny vlasy, oči a jiným třeba pupík. Nad obrázky s tématem „Moje rodina“ se mezi rodiči vedly i zajímavé diskuze.

Druhá polovina května byla ve znamení lesa a zvířat v něm. Začala návštěvou Jezírka v Soběšicích (ekostředisko Lipky) s programem Vodník Jezerníček vypravuje. Díky zapojení učitelek MŠ do mezinárodního programu ACTWELL mohly děti jako jedny z prvních navštívit nově vybudovanou zážitkovou „LESNÍ STEZKU“. Na tradiční narozeninový den učitelky dětem zahrály ekopohádku O Červené Karkulce obohacenou o zvířátka a bylínky.

V červnu se těšíme na návštěvu Podskalního mlýna a na zmrzlinu od Dejlů – děkujeme. Čeká nás i celodenní výlet – tentokrát za adoptivní ovečkou na Chaloupky na Vysočině – a tradiční Zahradní slavnost na závěr školního roku, spojená s rozlučkou předškoláků.

## Klidný spánek za 200,- Kč

Vážené čtenářky, vážení čtenáři, tento článek směřuje ke každému, kdo vlastní nějakou nemovitost. Je pravdou, že se právní úprava do značné míry snaží předejít a zamezit možnosti podvodného jednání s nemovitostmi, ale jak už jsem v jednom ze svých článků napsal, lidská tvořivost a vynalézavost je bezbřehá.

Tímto článkem bych Vám chtěl nejen poradit, jak zabezpečit svou nemovitost, ale i pochválit Český úřad zeměměřický a katastrální za užitečnou službu poskytovanou nám občanům. Oficiální název je Služba sledování změn, ale vžilo se i neformální označení, a to „Hlídací pes“. Vlastník nemovitosti díky této službě za poplatek ve výši 200,- Kč ihned zjistí, že se s jeho nemovitostí na katastrálním úřadu něco děje, a to prostřednictvím emailu nebo mobilního telefonu či datové schránky. Včasným zásahem pak lze případné dokonání podvodu odvrátit. Citovaný poplatek je jednorázový, doživotní a lze díky němu sledovat až 20 nemovitostí. Službu lze zřídit osobně na kterémkoliv katastrálním úřadu.



Advokátní kancelář

Mgr. Hugo Hubený


Tel.: 608 706 372

E-mail: [info@akhubeny.cz](mailto:info@akhubeny.cz)

602 00 Brno, Běhounská 4/20



Barbora Polášková



### Robert Galbraith – Volání kukačky

Vzrušující detektivní román J. K. Rowlingové, napsaný pod pseudonymem Robert Galbraith. Když se slavná modelka Lula Landryová zřítí ze svého zasazeného balkonu v londýnské čtvrti Mayfair, dojdou vyšetřovatelé rychle k závěru, že šlo o sebevraždu. Případ se zdá být uzavřen. Lulin bratr má však stále jisté pochybnosti. A najatý soukromý detektiv má za něj odhalit pravdu. Cormoran Strike je válečný veterán, který si z Afghánistánu odnesl těžké zranění i jizvy na duši. Během řešení případu proniká do světa distingovaných bohatých mužů a krásných svůdných žen, odhaluje skryté souvislosti a sám se ocitá ve smrtelném nebezpečí. Tento napínavý kriminální román působivě líčí atmosféru velkoměstského Londýna – od ospalého poklidu ulic ve čtvrti Mayfair po zapomenuté hospůdky v East Endu a čilý ruch v Soho. Volání kukačky je vysoce ceněný debut Roberta Galbraitha, v němž se poprvé setkáváme s detektivem Cormoranem Strikeem a jeho sympatickou pomocnicí Robin, na jejichž další případy se můžeme těšit už nyní.



### Veronica Rothová – dystopická trilogie Divergence – Rezistence – Aliance

Chicago, budoucnost. Obyvatelé města, které obklopuje jen močál a opevněná ostanatý drát, jsou rozděleni do pěti frakcí. Každá z nich se věnuje pěstování určité ctnosti – Candor (poctivost), Abnegation (nesobeckost), Dauntless (odvážnost), Amity (mírumilovnost) a Erudite (inteligence). Beatrice je čerstvých šestnáct a přišel čas si vybrat, do které frakce chce patřit, které ctnosti se chce na celý život odevzdat. Překvapivé rozhodnutí jí do cesty přivede osudového kluka – úchvatného, ale taky trochu nesnesitelného. Beatrice zjišťuje, že ve společnosti, která se jeví tak dokonalá, vzrůstá napětí a hrozící nebezpečí lze zažehnat jen jedním způsobem, který ji ale možná zničí.



Kniha Rezistence je pokračováním 1. dílu trilogie. Měl to být pro Tris šťastný a slavnostní den, ale všechno dopadlo úplně jinak. Po krvavé tragédii mezi frakcemi vzrůstají konflikty a nad společností se vznáší válka. Tris se musela rozhodnout už jednou – a teď ji čeká další volba. Dřívější rozhodnutí, obavy, zármutek i provinilost, to vše ji teď dostihlo a Tris nezbývá než bez výhrad přijmout svou Divergentní identitu. Dokáže se ale vyrovnat se všemi následky?



Poslední díl úspěšné trilogie – Aliance. Tris a Tobias jsou opět spolu, ale společnost a systém, ve kterém oba vyrůstali a kterému oba věřili, je v troskách. Systém frakcí je kompletně rozvrácený, rozhoří se souboj mezi jednotlivými vůdci toužícími po moci, ale všichni ve skutečnosti touží po jediném – po pomstě. A svět za plotem obklopujícím celé město se zdá ještě nemilosrdnější. Pokud však Tris chce ochránit své blízké, musí se vydat právě za hranice svého rodného Chicaga. A zde odhalí tajemství, které je ještě více šokující, než čekala.

### Ladislav Špaček – Tereza

Tereza je obyčejná šestnáctiletá holka, která se seznámí na facebooku s klukem o něco starším, a společně prožívají všechny situace, do kterých se dostávají mladí lidé jejich věku. Řeší svůj vztah, rozchody a návraty, ale i chování k rodičům, ke kamarádům, učí se základům chování v restauraci, v tramvaji, v hotelu, na cestě letadlem, na diskotéce, ale i na svatbě a na společné dovolené na jachtě. Knížka učí mladé dívky ve věku mezi čtrnácti a osmnácti lety řešit jejich životní problémy a vyrovnávat se s nimi. Poutavý příběh o první lásce je v podtextu stále provázen pravidly etikety přizpůsobenými mentalitě teenagerů.



### Kateřina Schwabiková – Cesty dětí do staletí

Velké množství dějově plných kreseb a čtivý, zábavný a srozumitelný text jsou hlavní předností knihy, která dětské čtenáře poutavým způsobem seznámí s naší historií. Hlavní hrdinové, sourozenci Běla a Kuba, se pomocí starobylého stroje času v muzeu dostanou do deseti historických období a zažijí tam nešední dobrodružství. Čtenáři sledují jejich osudy například v době kamenné, v přemyslovském hradišti, za vlády Karla IV., na renesančním zámku, za Rakouska-Uherska či za socialismu. Každá z kapitol obsahuje kreslený příběh s dialogy, doplněný krátkými popisky, a vysvětlující texty, tip na výlet i různé hříčky a úkoly. Autorka se nevyhýbá nastínění základního historického rámce epoch, ale víc se soustřeďuje na každodenní život – jak se lidé oblékali, co jedli, jak bydleli apod. Knížka je určena dětem různých věkových kategorií. Předškoláci mohou zkoumat obrázky nebo si nad kresleným příběhem povídat s rodiči o životě v minulosti. Menší školáci si už přečtou kreslený příběh sami. Když trochu povyrosteou, zvládnou si knížku prostudovat celou, včetně doprovodných textů nabitých spoustou informací.



### Veronika a Petr Stárkovi – multimediální projekt Ekohrátky z Vyšehrádku

Ekohrátky z Vyšehrádku je název nového alba písní pro děti. Písničky s ekologickou tematikou na ně nahrála příležitostná skupina, která si říká Ekopela. CD je součástí knihy určené dětem od 3 let a hravou a zábavnou formou přibližuje ekologii a související témata. Jde o zpěvník, učebnici a interaktivní médium současně. Na CD najdete 10 původních písníček pro děti, kniha obsahuje noty, texty, ilustrace ke každé skladbě a také fotografie toho, co všechno lze vyrobit z tříděného odpadu. Součástí knížky jsou také pracovní listy s vyplňovačkami, kvízy a omalovánkami.

(H.H.)

## Republikový bronz příslibem pro 2. ligu

Stejně jako v předchozích ročnících házenkářských soutěžích se i letos ostopovickým házenkářům podařilo získat několik medailí. Zatímco mladší žáci skončili po omlazení na 5. místě, děvčata ve stejné kategorii vybojovala 2. místo a účast na Poháru ČR. Krajské zlato a cestu na turnaj mistrovství ČR do Studénky si zajistili starší žáci. Jejich vrstevnice se v první sezóně v této kategorii neztratily a skončily šesté. Dorostencům se podařilo v dlouhodobé části obsadit třetí příčku, muži se pak po vítězství v kraji rozhodli příští rok opět bojovat ve 2. lize. Príslibem dobrých časů v ní by mohl být také republikový bronz starších žáků.

P.CH.

### Medailový úspěch našich starších žáků

Po roční přestávce se naše družstvo starších žáků po jednoznačném vítězství v Jihomoravském oblastním přeboru zúčastnilo Mistrovství ČR v národní háně. Na tento závěrečný turnaj postupují vítězové jednotlivých oblastí z celé ČR. Termín letošního turnaje připadl na 13.-15. 6. 2014 a místem konání byla Studénka. Místní Sportovní klub je baštou národní háně na severní Moravě. Tento zápal pro národní házenou dokazovala bohatá divácká návštěva v průběhu celého turnaje a především při utkáních družstva domácích. Projevily se také sympatie domácích k našemu týmu, kdy nám při našich zápasech domácí publikum bouřlivě fandilo.

Turnaj jsme zahájili v pátek dopoledne s týmem Žatce. Utání mělo jednoznačný průběh a nakonec jsme zvítězili 25:9. Odpoledne jsme nastoupili proti družstvu domácích. Zápas jsme nezahájili dobře. Po několika odehraných minutách náš tým prohrával o tři branky. Bylo to způsobeno bouřlivou diváckou atmosférou a kvalitou domácího útoku. Postupem času se našemu týmu podařilo utkání herně vyrovnat, což se projevilo i ve skóre. V posledních minutách první půle jsme vedli o jednu branku. Domácím se ale podařilo vyrovnat a poločas skončil remízou 11:11. Ve druhém dějství se naši bezchybně hrající obráně podařilo udržet domácí střelce. Celý druhý poločas jsme o jednu branku vyhrávali. Přes několik velmi dobrých příležitostí se nám nepodařilo náš náskok zvýšit. Soupeři se nakonec povedlo „šťastně“ vyrovnat a jedno z nejlepších utkání turnaje skončilo smírně 14:14. Při troše sportovního štěstí a při využití jedné z několika příležitostí jsme se mohli radovat z vítězství.

V sobotním dopoledni jsme nastoupili proti dalšímu favoritovi turnaje, družstvu Plzeň Újezda. Naše obrana opět hrála téměř bez chyb a po vyrovnaném průběhu prvního poločasu jsme v půli prohrávali 7:8. Ve druhém poločase se projevila zkušenost Plzeňských a takticky bezchybnou hrou postupně svůj náskok navýšili. Projevila se i větší fyzická vyspělost plzeňské obrany. Utání jsme nakonec prohráli v poměru 11:14.

Sobotní odpoledne bylo ve znamení boje o medaile. Střetla se družstva Plzeň Újezda a domácí Studénky. Ve zprvu jednoznačném utkání vedla Plzeň Újezd a díky taktické hře si udržovala tříbrankový náskok. V závěru velice nervózního a na starší žáky velice tvrdého utkání se domácím podařilo vyrovnat. Proměněným šestimetrovým hodem nařízeným za hrubý faul nakonec domácí urvali vítězství na svoji stranu a zvítězili v poměru 19:18.

Po tomto napínavém utkání jsme se utkali s naším dalším soupeřem. Tím bylo družstvo z Dobrušky. Po jednoznačném průběhu utkání jsme zvítězili 27:20. V celém zápase se nám dařilo zvyšovat náskok a utkání jsme klidně dovedli do vítězného konce. Touto výhrou jsme si zajistili bronzové medaile.

Neděle byla ve znamení „dohrávek“, jediné překvapivé výsledky v neprospěch favoritů mohl ovlivnit konečný výsledek turnaje. Družstva na medailových pozicích ve svých utkáních jednoznačně zvítězila. Naším soupeřem byl outsider turnaje, družstvo Sokola Bakov nad Jizerou. V závěrečném utkání turnaje jsme jednoznačně zvítězili 26:8.

Po našem posledním zápase proběhl závěrečný ceremoniál, při kterém byly našemu družstvu předány medaile. Naši kvalitní hru ocenili trenéři soupeřů i v individuálních kategoriích. Nejlepším brankářem turnaje byl vyhlášen náš Karel Příkryl a dominantní postavení naší obrany potvrdilo vyhlášení Kryštofa Lebedy nejlepším obráncem turnaje.

Věřím, že tento úspěch bude pro naše hráče a trenéry impulzem k další trpělivé práci s mládeží v naší obci. Děkuji také touhle cestou všem, kteří naši práci podporují jak finančně, tak morálně. Díky patří i naší obci, která nám přispívá nemalou částkou na mládež, což nám umožňuje se těchto prestižních turnajů zúčastnit.

David Šmídek

### Nečekané, ale zasloužené stříbro

K prvnímu pátečnímu utkání nastoupily naše hráčky proti Baníku Most NH. Utání se zpočátku vyvíjelo vyrovnaně, ale ve druhé polovině nám soupeř odskočil na rozdíl, který jsme již nedokázali zvrátit. Konečný výsledek zněl jednoznačně ve prospěch soupeře – 20:10.

V odpoledním utkání proti SK Studénka jsme soupeři dovolili mírný náskok, který se nám však díky zvýšené útočné aktivitě podařilo nakonec zlikvidovat, a utkání skončilo 11:8 v náš prospěch. V tomto zápase musíme vyzdvihnout skvělou obrannou činnost našich děvčat.

V sobotním ranním utkání jsme nastoupili proti zástupci západočeského kraje, TJ Sokol Tymákov. Průběh celého utkání byl vyrovnaný, zejména zásluhou skvělé hry naší obrany. Až v poslední desetiminutovce se nám podařilo zvrátit vedení na naši stranu a po skvělém závěrečném taktickém výkonu našich útočnic jsme vedení 10:9 udrželi až do konce. Vzhledem ke kvalitě soupeřek je toto vítězství velice cenné a dodalo nám jistotu a klid k dalšímu utkání.

Odpolední sobotní utkání s TJ Sokol Dobruška proběhlo zcela v naší režii a díky tomu si mohla zahrát celá lavička. Prostor dostaly i ty nejmenší hráčky. Vítězství 13:4 bylo dalším krokem k vysněné medaili.

K poslednímu veledůležitějšímu utkání jsme nastupovali s nejistotou umístění. Mohli jsme být druzí, ale i čtvrtí. Tlak na děvčata byl obrovský a byla na nich stejně jako na realizačním týmu vidět obrovská nervozita. Po prvním poločase, který jsme prohráli 4:5, se děvčata stmelila k fantastickému výkonu a dosáhla krásného a kýženého vítězství 11:6, a tak jsme po zásluze získali stříbrné medaile.

Obrovské poděkování patří naší asistenci Barboře Fantové a rovněž tak i našemu skvělému fanklubu.

Luboš Dobšík



## Mladé hody (foto Antonín Zatloukal)



### Ostopovický atletický trojboj

Ve čtvrtek 15. května se konal historicky první přebor atletického klubu AC TRAC-K&FIELD Brno ve spolupráci s naší školou. Byl uspořádán převážně pro členy klubu. Zúčastnily se jím proto děti z atletické přípravy z Rosic a hlavně atleti z ostopovické školy. Reprezentovalo nás 26 závodníků od 1. do 5. ročníku, holky i kluci. Cílem akce bylo nejen přivést děti na moderní atletický stadion Pod Palackého vrchem v Brně, který má olympijské parametry. Tím zásadním bylo umožnit dětem zúčastnit se regulérních závodů, poměřit své síly se spolužáky i cizími závodníky, získat motivaci k dalším sportovním výkonům, získat vztahu ke sportu a odnést si nový prožitek.

Ale pěkně popořádku. Atletický trojboj se skládal z běhu na 60 metrů, hodu míčkem a skoku do dálky, to vše pod dohledem profesionálních rozhodčích, organizátorů a fanooušků nejen z řad rodičů. Po společném



příjezdu jsme se rozklusali a rozcvičili. Následovalo rozdělení do tří skupin a rozmístění po stadionu. Běh byl startován pistolí, což pro mnohé byl až příliš hlasitý zážitek. Startovalo se z bloků v několika finálních rozběhích. Při skoku do dálky byl zkušební pokus a 2 měření, to stejné následně při hodu. Celý závod doprovázel silný vítr. I proto byla celá akce přejmenována na „atletický čtyřboj“, tedy i boj s přírodním živlem, který trval dvě hodiny.

Závodníci byli po sečtení výsledků dle metodiky odměněni medaillemi, poháry a diplomy. Nechyběla ani školní várnice s teplým čajem a tatranky. Naši reprezentanti pak byli slavnostně vyhlášeni ještě ve škole před svými spolužáky.

Děkujeme našim rodičům za pomoc a fandění. Již nyní se těšíme na druhý ročník, který bude jistě zase o něco kvalitnější z pohledu výkonů i organizace. A jaké bude počasí? To se nemůže překvapit.

Petr Juráček

## Projektové vyučování (nejen) v ZŠ Ostopovice

Projektové vyučování je výuka založená na projektové metodě (Kratochvílová, 2006). Každý projekt obsahuje činnosti, kterými je důležité projít, abychom projekt mohli projektem vůbec nazvat. Po úvodním stanovení cíle – problému, který je třeba vyřešit – si musíme rozplánovat realizaci jednotlivých úkolů, které nás vedou k vytyčenému cíli. Po realizaci projektu je nutné činnost zhodnotit a stanovit si případná poučení pro příště. Důležitým znakem projektové výuky je potlačena aktivita učitele. Je dětem rádcem a pomocníkem, ne však hlavním manažerem. Tím by měli být žáci. Především žáci jsou tím hnacím motorem a čím déle v projektu jsou, tím větší cítí zodpovědnost za výsledek. Jsou tak neustále a zcela přirozeně motivováni vlastní vůlí, nikoliv vůlí učitele či rodiče.

Se současnými čtvrtáky a pátáky jsme se letos rozhodli jeden opravdu velký projekt zrealizovat. Naším cílem bylo uspořádat Velikonoční trh pro kamarády, rodiny, zaměstnance školy, známé. Po stanovení cíle, kterým byla realizace trhu, bylo nutno sepsat, co musíme během následujících týdnů udělat, aby vše dopadlo dle našich představ. První úkoly jsme splnili již brzy zjara. Vše začalo tvorbou luštěnek do jarního čísla Zpravodaje. Následovaly přípravy na samotný Velikonoční trh. Bylo úžasné poslouchat a zapisovat žakovské nápady, které mně, zapisovateli, byly diktovány. Protože se žáci pravidelně zúčastňují a podílejí nejen na školních akcích, mají mnohé odporováno, odzkoušeno. Ví, že úspěšná akce se neobejde bez propagace ani dalších pomocníků. Uvědomují si, že bez řádné komunikace, nejlépe písemně podložené, to také nejde. Vyzkoušeli si, že pokud by pracovali bez časového plánu, vznikl by pořádný zmatek a dezorganizace. Na vlastní kůži poznali, že je důležité mít nachystáno i zázemí pro tzv. „mokrou variantu“.

Náš projekt byl dlouhodobý, pracovali jsme na něm bezmála měsíc, především v hodinách komunikační výchovy, pracovních činností a výtvarné výchovy, ale také matematiky a přírodovědy. Komunikovali jsme mezi sebou ve třídě i se spolužáky z ostatních ročníků. Oslovovali jsme všechny zaměstnance školy i Vás, spoluobčany, vedli statistiku vyrobeného zboží. Vytvářeli jsme výrobky k prodeji, prodávali a počítali opravdové peníze. Hodnotili akci známku i slovně podle nastavených kritérií a vše zakládali do projektové dokumentace. Vytyčený cíl zrealizovat velikonoční jarmark jsme se cíti zvládli. Velkou přidanou hodnotou celé akce však byl narůstající pocit zodpovědnosti k přípravě „něčeho“ pro společnost, která nás vychovává. Vše jsme dělali rádi, s nadšením a více než utřené peníze nás hrála pocit z dobře odvedené práce.

Mgr. Petra Turečková, třídní učitelka 4. a 5. ročníku



## Tipy na dovolenou

### Vranovská přehrada

Zvu vás na Vranovskou přehradu. Můžete se kochat nádhernými výhledy na zříceninu a příjemně procházet přírodou. Nachází se zde mnoho starých památek, můžete si zaplavat v přehradě. Rybařit můžete kdykoliv a famózní lodí proplujete celou přehradu. Bavte se!!! Máte velkou příležitost!!! Můj zážitek: Na přehradě mám chatu a každé léto tam jezdím na prázdniny. Vždycky se toulám u přehrady v lese nebo u vody.

Bavte se!!!!!!!!!!!!!!  
Alena Opršálová, 4. ročník

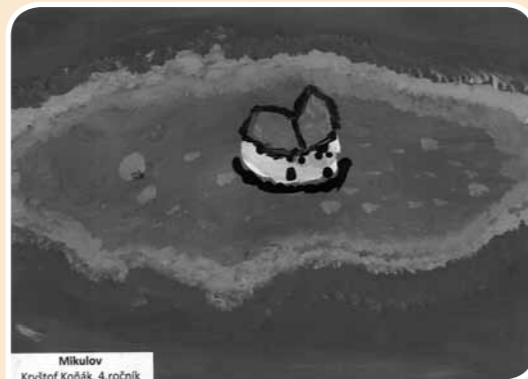


Vranovská přehrada  
Alena Opršálová, 4. ročník

### Mikulov

Chtěl bych Vás pozvat do Mikulova na letní prázdniny. Máte možnost se vykoupat v aqualandu Moravia. Můžete vylézt na rozhlednu uprostřed města. Pěstuje se zde vinná réva, chodí se na ochutnávky vína, pořádá se zde hodně společenských akcí. Pro rybáře se každoročně organizují rybářské závody. Můj zážitek byl, když jsem se díval na zatopený Mušov.

Užijte si zábavu!!!  
Kryštof Koňák, 4. ročník



Mikulov  
Kryštof Koňák, 4. ročník

### Jeseníky

Chtěl bych vás pozvat do Jeseníků, protože máte možnost si tam užít překrásné turistiky. Je to pravé místo, kde si udělat stezku odvahy. Třeba já jsem na jedné byl. Super na tom také je, že se můžete ubytovat na chatě.

Šimon Veselý, 4. ročník

### Dolní Morava

Jeďte na dovolenou na Dolní Moravu. Je tam skvělá turistika, koupání, bobová dráha. Pobyt v chatce u řeky s malou loďkou plus výhled na hory. Čtyři pokoje a kuchyň s televizí. Nad chatou les s lanovým centrem. 50 metrů od chaty je restaurace. Můj nejlepší zážitek byl sjezd bobové dráhy.

Přijďte a bavte se.  
Lukáš Lebeda, 4. ročník

### Hrad Špilberk

Chtěl bych Vás pozvat na hrad Špilberk do Brna. Je tam překrásný výhled na město. Můžeme se zde procházet. Nalézá se zde vinný sklep. Je to pěkný hrad a máte tu možnost jít na muzejní noc. Jsou zde i stánky s občerstvením a různými věcmi. Na muzejních nocích jsem prožil pěkné zážitky a také viděl mnoho starověkých představení.

### Lipno

Chtěl bych Vás pozvat na Lipno, protože je tam Stezka korunami stromů, ze které je báječný výhled na krajinu, turistické stezky, stezky na in-line brusle, které jsou dlouhé několik desítek kilometrů, cykloturistika, krásy přírody, rybaření, koupání a jízdy na lodích. Tak neváhejte, nasedněte do auta, sbalte se a jeďte. Můj největší zážitek z tohoto místa je, když jsme tu byli v zimě a já jsem se na sjezdovce ztratil tatkoví a mamce. ☺

Jan Hladký, 4. ročník

### Stálkov

Pojedte se podívat do malé vesničky Stálkov nedaleko Slavonic. V okolí stojí různé památky a spousta turistických a cykloturistických stezek a hlavně, vše je obklopené nádhernou přírodou s krásnými rybníky. Když je pěkné počasí, můžete jet do lanového centra. Jestli chcete, zajedte si do Nové Bystřice, kde můžete nasednout na parní nebo motorový vlak a projet se malebnou krajinou České Kanady.

Můj každoroční zážitek je jízda parním vlakem přes Českou Kanadu.

Jáchym Vérosta, 4. ročník



Karlova Studánka  
Monika Palasová, 4. ročník

Radegast  
Martin Živěla, 5. ročník



### Pálava

Chtěl bych Vás pozvat na Pálavu, protože mám k tomu hodně důvodů. Můžete se procházet kolem vinic, stojí tam nádherné památky, můžete jezdit na kole a na lodi, blízko vodní plochy je aquapark. Přijďte a užijte si super zábavu. Doporučuji vám bydlet v Pavlově. Můj super zážitek byl, když jsem ujel 70 km za den. Jestli jedete na Pálavu, tak si to užijte. Já jsem tam byl a moc mě to bavilo. Mám z Pálavy hodně zážitků.

Jakub Šmídek, 4. ročník



Džbánice  
Martin Sova, 5. ročník

### Orlické hory

Chtěl bych Vás pozvat do Orlických hor na pěknou procházku lesem i na cyklojízdu. Nachází se tam lanové centrum, ve kterém jsem byl. Jezdili jsme i na kole a bylo to velmi hezké. V zimě si báječně zalyžují a občerstvím se. Je to super. ☺

David Polcar, 4. ročník



- SUDOVÁ VÍNA
- DÁRKOVÁ BALENÍ

# VINOTÉKA

## Vinotéka na ulici Krátké, Ostopovice.

Nabízíme lahvová vína a 10 druhů kvalitních sudových vín.

**Bílá a růžová vína čepujeme CHLAZENÁ!!!**

**Prodej sudového piva + půjčování výčepního zařízení.**

**50 druhů sudového piva, KEG 10L; 15L; 20L; 30L a 50L.**

**Objednání sudového piva min. 3 pracovní dny předem.**

***Půjčení výčepního zařízení 380,- Kč víkend.***

*Seznam piv k dispozici ve vinotéce nebo na webu:*

**[www.vinoteka-ostopovice.cz](http://www.vinoteka-ostopovice.cz)**

**Objednání sudového piva - 777 595 012 nebo pište na [info@luca.cz](mailto:info@luca.cz).**

**NOVÁ otevírací doba: Po až Pá 11:30 - 19:00 (SO, NE a svátky ZAVŘENO)**

**Mimo otevírací dobu prosím volejte 777 595 012.**

## MINIŠKOLKA LESKAVIČKA

Vážený rodiče,

pokud se vám nepodařilo umístit své dítě do předškolního zařízení a hledáte kvalitní a zajímavou školku rodinného typu s výukou anglického jazyka a zájmovými programy, které jsou uzpůsobovány potřebám dětí, tak jsme tu právě pro Vás.

Miniškolka LESKAVIČKA je určena pro děti od 2,5 do 7 let. Celková kapacita školky je 15 dětí. Najdete nás v nově vzniklém bytovém komplexu Leskava v Brně, Starém Lískovci, U Leskavy 20, kde využíváme zcela nový a pěkně vybavený prostor o celkové ploše 150 m<sup>2</sup>. Naší snahou je vytvářet harmonické a klidné prostředí, kde se děti cítí šťastně a spokojeně.



Provozní doba školky je od 7:00 do 17:00 hodin ve všední dny, včetně prázdnin. Přihlášky a více informací naleznete na našich webových stránkách: [www.miniskolka-leskavicka.cz](http://www.miniskolka-leskavicka.cz)

*Těšíme se na vás a vaše děti.  
Tým miniškolky LESKAVIČKA*